

DOSSIER DE CANDIDATURE DIPLOME UNIVERSITAIRE PROTECTION DE L'ENFANCE – BORDEAUX

ETAPE 1 : SAISIE DU DOSSIER DE CANDIDATURE


Votre candidature se fait **uniquement en ligne du 23 mai au 10 juin 2016**, sur le site de la [Faculté de Droit](#), à la rubrique « Espace étudiants », puis « candidater ».



La lettre de motivation fait l'objet d'une saisie en ligne, dans le cadre réservé à cet effet. Vous pouvez la modifier, ainsi que vos données personnelles, tant que vous n'avez pas téléchargé les pièces justificatives et que votre dossier ne sera pas en cours de traitement par la scolarité : pensez à bien la relire avant de passer à la 2nde étape.

Votre candidature ne sera enregistrée qu'à partir du moment où vous aurez cliqué sur « **Validation et téléchargement** »

ⓧ



Attention, votre saisie n'est pas encore validée.

Si vous avez terminé de saisir vos vœux, cliquez sur le lien ci-dessous :

✓ Validation et téléchargement

Sinon, continuez votre saisie en cliquant ici

Vous obtiendrez alors un numéro de candidat sous la forme : 16Bxxxx.

Ce numéro vous permettra, par la suite, d'accéder à tout moment à votre dossier de candidature pour :

- *modifier vos données personnelles ou votre lettre de motivation*
- *télécharger vos pièces justificatives*
- *suivre l'état d'avancement de votre dossier*
- *consulter le résultat de la commission*

1ère visite sur Apoflux UB ?

Attention, avant de commencer vous devez posséder une adresse email strictement personnelle. [En savoir plus...](#)

➔ **Obtenir un Numéro de dossier**

Vous n'avez pas reçu le mail permettant la poursuite de votre inscription ? [Cliquez ici](#)

Accéder à votre dossier Apoflux UB

➔ N° de dossier *

➔ Date de naissance *

➔ **Accéder à votre dossier**

Vous avez oublié votre N° de dossier ? [Cliquez ici](#)

Calendrier des vœux

➔ **Voir le calendrier**

ETAPE 2 : DEPOT DES PIECES JUSTIFICATIVES

L'accès par la procédure APOFLUX nécessite de votre part le dépôt des pièces justificatives sur l'application au format PDF : certaines pièces sont obligatoires et d'autres facultatives, en fonction de votre situation.

PROCEDURE POUR DEPOSER VOS DOCUMENTS

Accédez à votre dossier Apoflux UB comme indiqué précédemment

1. Pièces justificatives à fournir par tous les candidats :

- Un Curriculum Vitae dactylographié sur lequel vous pourrez détailler les éventuels stages ou expérience(s) professionnelle(s) effectués durant votre cursus universitaire.
- Les relevés de notes de vos années d'études supérieures
- Les justificatifs de vos activités professionnelles, le cas échéant

Date(s) limite(s) de :

- Saisie en ligne du dossier de candidature : **10 juin 2016**
- Téléchargement des pièces manquantes : **15 juillet 2016**

The screenshot displays the 'Apoflux UB - Test' interface. On the left, the user's profile information is shown, including the dossier number '15B38967' and options to manage personal data. The main area shows the course '1. L1 SVST' with a 'A lire' status and a 'Déposer votre dossier' button circled in red. A message states that the dossier must be deposited online. The interface also includes a 'Validation et téléchargement' button at the bottom left.

VOUS POUVEZ TELECHARGER VOS PIECES MANQUANTES OU INVALIDES JUSQU'AU 15 JUILLET 2016.

VEILLEZ CEPENDANT A TELECHARGER AU PLUS TÔT LES PIECES MANQUANTES.

Dépôt de dossier

Les pièces justificatives que vous déposez concernent le vœu suivant :

- TEST - Licence Test

Attention taille minimale doc à télécharger Date limite dépôt le

Cliquez sur la pièce que vous souhaitez ajouter à votre dossier :

Les pièces demandées dépendent de votre profil, reportez-vous au [fichier suivant](#) pour plus d'informations.

Expériences effectuées dans le domaine des activités physiques et sportives

Fiche de renseignements complémentaires

Fiche de souhaits de stage

Justificatif de maîtrise de langue française, DALF, DELF, TCF

Programme détaillé des 2 dernières années

[Retour à la liste de vos vœux](#)

Dépôt de dossier

Les pièces justificatives que vous déposez concernent le vœu suivant :

- LLDT01 - L1 Droit

Exemple d'aide affichée sur l'écran de chargement des pièces justificatives de la L1 DROIT

Type du fichier : **Copie des relevés de notes pour l'année 2013-2014**

Merci de privilégier le format PDF. Si vous souhaitez joindre plusieurs documents de ce type, vous avez la possibilité de créer un PDF contenant plusieurs pages ou de charger un fichier ZIP contenant plusieurs documents.

Fichier à charger *

Choisissez un fichier

Aucun fichier choisi



Valider



Annuler

**VOUS POUVEZ SUIVRE A TOUT MOMENT L'ETAT D'AVANCEMENT
DU TRAITEMENT DE VOS PIECES EN ACCEDANT A VOTRE DOSSIER
APOFLUX**

Dépôt de dossier








Les pièces justificatives que vous déposez concernent le voeu suivant :

- LLDT01 - L1 Droit

Exemple d'aide affichée sur l'écran de chargement des pièces justificatives de la L1 DROIT 4

Cliquez sur la pièce que vous souhaitez ajouter à votre dossier :

Les pièces demandées dépendent de votre profil, reportez-vous au [fichier suivant](#) pour plus d'informations.





	Copie des relevés de notes du baccalauréat au dernier diplôme obtenu	
	Copie des relevés de notes pour l'année 2013-2014	
	Copie du relevé de notes de BTS	
	Copie du relevé de notes de Licence	
	Copie du relevé de notes de Master 1	
	Copie du relevé de notes du baccalauréat	
	Copie du relevé de notes du semestre 4 du DUT ou BTS	
	Copie du relevé de notes détaillé par année d'études supérieures (si diplôme en cours, relevé de notes du 1 ^{er} semestre)	



Au moins une pièce de votre dossier est **manquante** ou **invalidé**. Vous devez corriger ce problème pour que votre dossier soit présenté en commission.



Se repérer dans l'état des pièces de votre dossier

	PIECE VALIDEE PAR LA SCOLARITE
	PIECE NON VALIDEE PAR LA SCOLARITE : vous devez télécharger une nouvelle pièce à partir de votre dossier Apoflux
	PIECE EN COURS DE TRAITEMENT PAR LA SCOLARITE
	PIECE MANQUANTE
	PIECE NON DEPOSEE : vérifiez page 2 s'il s'agit d'une pièce obligatoire ou facultative selon votre profil ou de votre dossier de candidature.